

NN (L) Emerging Markets Enhanced Index Sustainable Equity

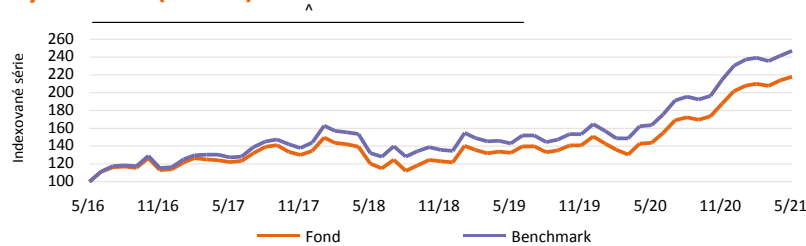
Správcovská spoločnosť: NN Investment Partners B.V.

Investičná politika

Tento fond je klasifikovaný ako finančný produkt s udržateľným investičným cieľom, ako to uvádza článok 9 nariadenia EÚ o sprístupňovaní informácií o udržateľnom financovaní. Fond používa aktívnu správu a jeho cieľom je profil rizika a výnosu v súlade s benchmarkom MSCI Emerging Markets (NR), pričom zároveň uplatňuje kritériá skríningu ESG. Zameriava sa pritom na pozitívny výber na základe analýzy rizík environmentálnych a správnych aspektov s cieľom zlepšiť profil udržateľnosti fondu v porovnaní s benchmarkom. Zameriava sa na spoločnosti, ktoré spájajú dodržiavanie sociálnych princípov (napr. ľudské práva, zákaz diskriminácie, problematika detskej práce) a environmentálnych princípov s finančnou výkonnosťou. Benchmark predstavuje naše investičné prostredie. Súčasťou fondu nemôžu byť investície do cenných papierov, ktoré nepatria do prostredia benchmarku. Neinvestujeme ani do spoločností, ktoré sa zaoberajú (okrem iného, ale nie výlučne) nasledujúcimi činnosťami: vývoj, výroba, údržba a obchod s kontroverznými zbraňami, produkcia tabakových výrobkov, energetická ťažba uhlia a ťažba dechtových pieskov. Okrem toho sa uplatňujú prísnejšie obmedzenia na investície do spoločností zapojených do činností súvisiacich s hazardnými hrami, zbraňami, erotickým priemyslom, výrobou kožušín a špeciálnych koží, arktickými vrtmi a bridlicovou ropou či bridlicovým plynom. Vzhľadom na vylúčenie spoločností, ktoré nie sú spôsobilé podľa našej politiky udržateľnosti, budú existovať rozdiely medzi zložením portfólia fondu a zložením benchmarku. Na zostavenie portfólia sa používa metodika optimalizácie s cieľom dosiahnuť profil rizika a výnosov v súlade s profilom indexu. Svoj podiel v tomto fonde môžete predať každý (pracovný) deň, v ktorý sa počíta hodnota jednotiek, čo je v prípade tohto fondu denne. Cieľom fondu nie je poskytovať vám dividendu. Fond reinvestuje všetky výnosy.

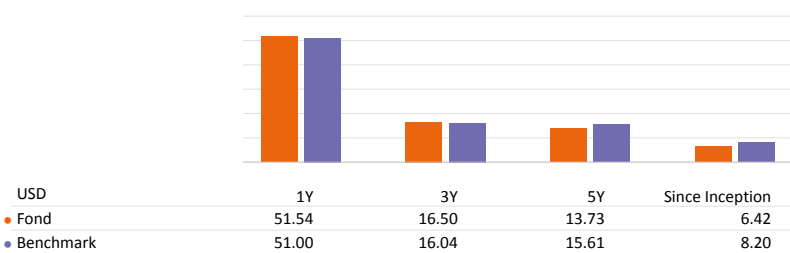
* Celá investičná politika bola prevzatá z dokumentu s kľúčovými informáciami pre investorov (KIID). Kapitál ani výnos nie sú zaručené ani chránené.

Výkonnosť (NET %) v minulosti*



^ Táto výkonnosť bola dosiahnutá, keď mal fond iné charakteristické vlastnosti.

Čistá ročná výkonnosť (NET %)*



Údaje k 31. 5. 2021

Základné informácie

Typ fondu	Akcie
Trieda fondu	P Kapitalizačné
Mena triedy fondu	USD
Kód ISIN	LU0051128774
Kód Bloomberg	INGILAA LX
Kód Reuters	LU0051128774.LUF
Kód Telekurs	252775
Kód WKN	989049
Kód Sedol	-
Domicil	LUX
Benchmark	MSCI Emerging Markets (NR)
Frekvencia výpočtu ceny (NAV)	Denné údaje

Informácie o fonde

Dátum založenia fondu	10/12/2001
Dátum založenia triedy fondu	10/12/2001
Dátum splatnosti fondu	Neurčené
Minimum subscription	akcia 1
Čistá hodnota aktív (NAV)	USD 2,667.41
Čistá hodnota aktív na konci minulého mesiaca	USD 2,618.16
Najvyššia cena (NAV) za uplynulý rok (17. 2. 2021)	USD 2,776.22
Najnižšia cena (NAV) za uplynulý rok (1. 6. 2020)	USD 1,798.49
Celkový čistý objem aktív fondu (mil.)	USD 670.82
Celková čistá hodnota aktív na triedu fondu (mil.)	USD 25.53
Total Net Value Investments (Mln)	USD 683.36
Počet vydaných podielových listov	9,573

Poplatky

Poplatky hradené z majetku fondu v priebehu roka (priebežný poplatok)	0.60%
Ročný poplatok za správu	0.35%
Fixné servisné poplatky	0.20%
Max. poplatok za úpis cenného papiera	3.00%
Výstupný poplatok	-

10 najväčších pozícií

TAIWAN SEMICONDUCTOR MANUFACTURING	6.73%
TENCENT HOLDINGS LTD	5.66%
ALIBABA GROUP HOLDING ADR REPRESEN	5.04%
MEITUAN	1.85%
RELIANCE INDUSTRIES LTD	1.38%
CHINA CONSTRUCTION BANK CORP H	1.15%
SK HYNIX INC	1.05%
INFOSYS LTD	1.01%
PING AN INSURANCE (GROUP) CO OF CH	0.98%
JD.COM ADR REPRESENTING INC	0.89%

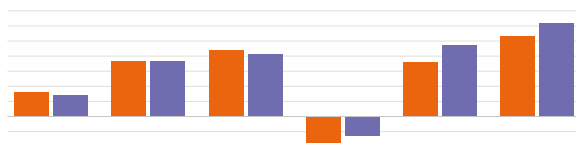
Právne upozornenie

Venujte prosím pozornosť právnemu upozorneniu na konci dokumentu.

Údajový hárok

NN (L) Emerging Markets Enhanced Index Sustainable Equity

Čistá výkonnosť v kalendárnom roku (NET %)*



USD	2021YTD	2020	2019	2018	2017	2016
Fond	8.00	18.37	22.18	-9.59	18.11	26.61
Benchmark	7.26	18.31	20.81	-6.48	23.74	31.04

* Minulá výkonnosť nie je spoľahlivým ukazovateľom budúcej výkonnosti. Pri výpočte sa zohľadnili všetky poplatky a výdavky, ktoré vznikli na úrovni fondu, s výnimkou upisovacieho poplatku. Prípadné náklady depozitára by prípadne znížili vývoj hodnoty.

Ukazovatele

USD	1 rok	3 roky	5 rokov
Volatilita (smerodajná odchýlka)	12.17	20.18	20.39
Index Sharpe	4.30	0.82	0.69
Alfa	1.91	0.43	-1.37
Koeficient Beta	0.96	1.00	0.98
Koeficient determinácie	0.99	0.99	0.98
Information ratio	0.36	0.20	-0.73
Tracking Error	1.50	2.35	2.57
Value at Risk na 95 % úrovni spoľahlivosti			34.06%

Value at Risk - je štatistický ukazovateľ merajúci maximálnu možnú ročnú stratu, ktorá sa môže pri danej miere pravdepodobnosti vyskytnúť.

Rizikový profil

SRRI	Nižšie riziko - Zvyčajne nižšie výnosy			Vyššie riziko - Zvyčajne vyššie výnosy			
	1	2	3	4	5	6	7
Riziko							

Historické údaje, ktoré sa používajú napríklad na výpočet tohto ukazovateľa, nemusia byť spoľahlivým ukazovateľom budúceho rizikového profilu tohto fondu. Neexistuje záruka, že rizikový ukazovateľ zostane nemenný, časom sa môže meniť. Najnižšia riziková kategória neznamená, že investícia je bez rizika.

Tento fond je v kategórii 6 z dôvodu správania sa produktu počas merného obdobia. Celkové tržové riziko, so zohľadnením výkonnosti v minulosti a budúceho potenciálneho vývoja na trhoch, spojeného s akciami a/alebo finančnými nástrojmi používanými na dosahovanie investičného cieľa, sa považuje vysoké.

Tieto finančné nástroje ovplyvňujú rôzne faktory. Zahŕňajú aj vývoj na finančnom trhu, hospodársky vývoj emitentov týchto finančných nástrojov, ktorých samotných sa dotýka všeobecná svetová hospodárska situácia a hospodárske a politické podmienky v každej krajine. Riziko likvidity podfondu je stanovené ako vysoké. Riziká likvidity môžu vzniknúť, keď je zložitá predaj osobitnú podkladovú investíciu. Okrem toho môže výkonnosť podfondu veľmi ovplyvniť menové kolísanie. Investície do konkrétnej témy sú koncentrovanejšie ako investície do rôznych tém. Neposkytuje sa záruka na spätné získanie počiatočnej investície.

Údaje k 31. 5. 2021

Regionálne rozdelenie

Čína	38.29%
Taiwan	14.39%
Kórejská republika	11.88%
India	10.33%
Brazília	4.79%
Južná Afrika	3.02%
Rusko	2.08%
Hotovosť	1.90%
Mexiko	1.83%
Thajsko	1.82%
Ostatné	9.69%

Menové zloženie

HKD	24.38%
TWD	14.58%
USD	13.06%
KRW	11.88%
INR	10.33%
Ostatné	25.76%

Sektorové rozloženie

Informačná Technológia	20.52%
Finančnictvo	18.94%
Tovar Príležitostného Dopytu	16.62%
Communication Services	11.37%
Materiály	7.56%
Základný Spotrebný Tovar	5.43%
Energia	4.70%
Priemyselné Podniky	4.62%
Zdravotná Starostlivosť	4.26%
Nehnutelnosti	2.40%
Ostatné	3.58%

Ostatné triedy fondu

R Distribučná	USD	LU1687290491
R Kapitalizačná	USD	LU1687290228
Y kapitalizačné	USD	LU0756535653
I kapitalizačné	USD	LU0303706948
X kapitalizačné	USD	LU0113302664
P rastové	USD	LU0051128931

Právne upozornenie

Venujte prosím pozornosť právnomu upozorneniu na konci dokumentu.

Údajový hárok

NN (L) Emerging Markets Enhanced Index Sustainable Equity

Právne upozornenie

Toto je propagačný dokument, a preto stanoviská, ktoré obsahuje, nemožno považovať za ponuku, poradenstvo alebo odporúčanie pre nákup alebo predaj akýchkoľvek investícií alebo podielu na nich. Informácie uvedené v týchto materiáloch nemožno považovať ani za finančné, ani za právne poradenstvo. Čitateľ, rozhodnutím spoliehať sa na informácie uvedené v týchto materiáloch na seba, preberá výlučné riziko a rozhoduje sa na základe vlastného uváženia.

Luxemburské fondy spomínané v tomto dokumente sú podfondy investičnej spoločnosti s premenlivým kapitálom (SICAV) zriadenej v Luxembursku. Tieto spoločnosti typu SICAV majú riadne povolenie Komisie pre dohľad nad finančným sektorom (Commission de Surveillance du Secteur Financier - CSSF) v Luxembursku. Aj podfondy, aj SICAV sú zaregistrované komisiou CSSF. Všetky výsledkové hodnoty, ktoré sa neuvádzajú v mene fondu, boli prepočítané konverziou meny. Výsledky sa vypočítavajú na základe čistej hodnoty aktív na jednotku: NAV-NAV (s výnimkou akéhokoľvek úvodného poplatku; reinvestícia prerozdelení) s reinvestovanými výnosmi. Ak fond investuje v zahraničí, jeho hodnota môže z dôvodu výmenného kurzu kolísať. Priebežné platby sú súčtom všetkých provízií a nákladov priebežne účtovaných z priemerných aktív fondu (prevádzkové náklady). Hodnota je vyjadrená ako percentuálny podiel z aktív fondu. Ak nie je uvedené inak, všetky údaje sú neauditované.

Investície nesú riziká, medzi ktoré patrí aj riziko kapitálovej straty. Nezabúdajte, že uvedený výsledok je historický a že hodnota vašich investícií sa môže zvyšovať alebo klesať a že súčasne predchádzajúci výsledok nie je zárukou výsledkov v súčasnosti alebo v budúcnosti. Predchádzajúce výsledky nesvedčia o výsledkoch v budúcnosti a v žiadnom prípade sa tak nebudú posudzovať. Jednotková cena a všetok výnos z jednotiek sa môže znižovať aj zvyšovať a nie sú garantované. Investorom sa nemusí vrátiť suma, ktorú pôvodne investovali. Nestálosť výmenných kurzov predstavuje ďalšie riziko týkajúce sa výmenných kurzov. Investori by nemali svoje investičné rozhodnutia zakladať na tomto dokumente. Pred investovaním si prečítajte prospekt. Hodnota vašich investícií závisí sčasti od vývoja na finančných trhoch. Každý fond má navyše svoje vlastné špecifické riziká. Podrobnosti o nákladoch a rizikách týkajúcich sa fondu sa nachádzajú v prospekte. Podrobnejšie informácie o investičnom fonde, jeho nákladoch a rizikách sú uvedené v prospekte, dokumente s kľúčovými informáciami pre investorov a príslušných dodatkoch. Tieto dokumenty spoločne s výročnou správou a stanovami sú v prípade produktov s domicilom v Luxembursku dostupné bezplatne na požiadanie na adrese www.nnip.com.

Kedže vo vašej jurisdikcii produkt nemusí byť povolený, alebo jeho ponuka môže byť obmedzená, je povinnosťou každého čitateľa uistiť sa o plnom súlade so zákonmi a právnymi predpismi príslušnej jurisdikcie. Podiely fondu nie sú registrované podľa zákona Spojených štátov o cenných papieroch z roku 1933 ani podľa zákonov o cenných papieroch ktoréhokoľvek štátu v USA a fond nebol registrovaný podľa zákona Spojených štátov o investičných spoločnostiach z roku 1940. Podiely fondu nie sú k dispozícii ako predmet ponuky alebo na priamy či nepriamy predaj v Spojených štátoch, alebo osobám zo Spojených štátov, či v mene alebo v prospech osôb zo Spojených štátov, okrem prípadov, ktoré predstavujú výnimku z platných zákonov Spojených štátov o cenných papieroch, alebo okrem prípadov transakcií, ktoré nepodliehajú platným zákonom Spojených štátov o cenných papieroch.

Tento dokument bol vypracovaný s náležitou starostlivosťou. Hoci obsahu tohto dokumentu bola venovaná osobitná pozornosť, na jeho presnosť, správnosť alebo úplnosť sa neposkytuje žiadna záruka, garancia ani možnosť protestu, výslovná ani implikovaná. Všetky informácie v tomto dokumente sa môžu zmeniť alebo aktualizovať bez upozornenia. Ak potrebujete aktuálne informácie, pošlite e-mail spoločnosti NN Investment Partners na info@nnip.com or visit www.nnip.com. Spoločnosť NN Investment Partners, ani žiadna ďalšia spoločnosť či subjekt patriaci do skupiny NN Group, ani žiaden z jej funkcionárov, riaditeľov alebo zamestnancov nenesie priamu alebo nepriamu zodpovednosť, pokiaľ ide o akékoľvek informácie a/alebo odporúčania uvedené v tomto dokumente. Z informácií uvedených v tomto dokumente nevyplývajú žiadne práva.

Zo strát, ktoré čitateľa utrpeli alebo ktoré si privodili z dôvodu používania tohto dokumentu alebo rozhodnutiami založenými na ňom, nevyplýva žiadna priama ani nepriama zodpovednosť. Bez predchádzajúceho písomného súhlasu sa tento výklad a informácie, ktoré obsahuje, nesmú kopírovať, reprodukovat', šíriť ani komukoľvek poskytovať. Všetky nároky vyplývajúce z podmienok tohto vyhlásenia o odmietnutí zodpovednosti alebo súvisiace s nimi sa riadia podľa slovenského práva.

Poznámka pod čiarou

Zobrazuje sa 10 najlepších podnikov okrem hotovosti a syntetickej hotovosti. Zobrazujú sa alokácie portfólia (ak sú k dispozícii) vrátane hotovosti a syntetickej hotovosti. Hotovosť zahŕňa vklady, hotovostný kolaterál, FX spoty, FX forwardy a ostatné likvidné aktíva, ako sú napríklad splatné záväzky a pohľadávky. Ak alokácia zahŕňa deriváty, syntetická hotovosť zahŕňa hotovostné vyrovnania derivátov.

Ďalšie informácie o udržateľnom ciele fondu nájdete v podnikateľskom zámere a na našej webovej stránke venovanej nariadeniu SFDR na adrese nnip.com.

Údajový hárok

NN (L) Emerging Markets Enhanced Index Sustainable Equity

Lexicon

Alfa: Alfa je mimoriadna miera výnosu fondu prostredníctvom aktívneho riadenia nad rámec referenčnej hodnoty. V prípade kladnej hodnoty alfa dosiahol fond lepšie výsledky než referenčná hodnota.

Benchmark: Vopred stanovená objektívna referenčná hodnota, s ktorou sa porovnávajú výnosy investičného fondu.

Beta: Koefficient Beta ukazuje, aká je volatilita fondu v porovnaní so širokým trhom.

Burzový poplatok: Ide o burzový poplatok z čistej hodnoty aktív vyjadrený v percentách. Pri kúpe alebo predaji podielu v investičných fondoch si bude vaša banka alebo sprostredkovateľská spoločnosť účtovať burzové poplatky. Pri nákupe novo vydaných akcií alebo dlhopisov nebudete platiť nijaké burzové poplatky.

Celková čistá hodnota aktív na triedu fondu (mil.): Celkový spravovaný majetok v triede fondu.

Celková čistá hodnota investíc (mln.): Investície pod správou všetkých tried fondu.

Celkové hodnotenie Morningstar: Celkové hodnotenie Morningstar je váženým priemerom nezávislých hodnotení.

Celkový čistý objem aktív fondu (mil.): Aktíva v správe všetkých tried podielových listov fondu.

Čistá hodnota aktív (NAV): Čistá hodnota aktív (NAV) je cena podfondu. Čistá hodnota aktív predstavuje súčet hodnôt všetkých produktov, do ktorých fond investoval vydelený počtom vydaných podielových listov.

Distribúcia: Distribučné fondy vyplácajú pravidelné (zvyčajne ročné) dividendy, ak za posledný rok dosiahli pozitívne výsledky. Dividenda však nie je vopred určená a stanovuje si ju samotný fond. Preto sa môže z roka na rok výrazne meniť.

Dlhopisy s premenlivou sadzbou: Dlhopisy s premenlivou sadzbou sú dlhopisy, ktoré majú premenlivú sadzbu.

Durácia: Hodnota na určovanie úrokovej citlivosti cien dlhopisov. Čím dlhšia zostávajúca priemerná doba platnosti dlhopisov vo fonde (vyššia durácia), tým viac budú ceny dlhopisov reagovať na zmenu úrokovej sadzby. Keď úrokové sadzby stúpnu, ceny dlhopisov klesnú a naopak.

Equities: Akcie.

Fixed Income: Pevný výnos.

Fixné servisné poplatky: Kompenzácia pravidelných a priebežných nákladov.

Fond: „Fond“ je bežne používaný pojem pre subjekt kolektívneho investovania. Tento výraz sa môže vzťahovať na podfond belgického investičného fondu SICAV/BEVEK, podfond luxemburského investičného fondu SICAV/BEVEK, podielový fond alebo podfond podielového fondu.

Hodnotenia Morningstar Rating: Morningstar je nezávislý poskytovateľ investičných prieskumov. Hodnotenie Morningstar je kvantitatívne hodnotenie minulej výkonnosti fondu. Zohľadňuje riziká spojené s fondom a poplatky, ktoré si fond účtuje. Hodnotenie nezohľadňuje žiadne kvalitatívne prvky a počíta sa pomocou (matematického) vzorca. Fondy sa zaraďujú do kategórií a porovnávajú s podobnými fondmi na základe ich skóre. Potom sa im pridelí 1 až 5 hviezdíčiek. V každej kategórii prvých 10 % dostane 5 hviezdíčiek, ďalších 22,5 % dostane 4 hviezdíčky, ďalších 35 % dostane 3 hviezdíčky, ďalších 22,5 % dostane 2 hviezdíčky a posledných 10 % dostane 1 hviezdíčku. Hodnotenie sa počíta každý mesiac, so zohľadnením minulej výkonnosti za obdobie 3, 5 a 10 rokov, a bez zohľadnenia budúcich trhov alebo výkonnosti.

Hodnotenie Morningstar Rating – 3 roky: (Kvantitatívny) rating vypočítaný za trojročné obdobie, ktorý zohľadňuje minulé výnosy a všetky cenové výkyvy

Hodnotenie Morningstar Rating – 5 roky: (Kvantitatívny) rating vypočítaný za päťročné obdobie, ktorý zohľadňuje minulé výnosy a všetky cenové výkyvy

Information ratio: Benchmark (referenčná hodnota) pre riziko výkonnosti pri hodnotení výkonnosti fondu. Čím vyšší je pomer Information ratio, tým vyššia je dosiahnutá miera návratnosti na jednotku rizika.

Kapitalizácia: Kapitalizačné fondy automaticky reinvestujú všetky výnosy alebo dividendy, aby umožnili rast hodnoty počiatočného kapitálu. V dôsledku toho nevyplácajú žiadne pravidelné dividendy.

Koefficient determinácie: Meria vzťah medzi portfóliom a referenčnou hodnotou a poskytuje prehľad o porovnateľnosti portfóliových investícií v porovnaní s vybranou referenčnou hodnotou. Číselná hodnota blízka 1 predstavuje vysokú mieru porovnateľnosti, zatiaľ čo hodnoty blízke nule nie sú porovnateľné.

Max. poplatok za úpis cenného papiera Ide o jednorazový poplatok pre kupujúcich v rámci investičného fondu. Spravidla sa vyjadruje ako percento kapitálu, ktorý investujete. Uvedené percento sa v prípade maximálnych vstupných nákladov nesmie prekročiť.

Mena triedy fondu: Je to mena čistej hodnoty aktív. V rámci toho istého podfondu môžu existovať triedy akcií v rôznych menách.

Minimum subscription: Vyjadruje minimálnu sumu alebo minimálny počet jednotiek, ktoré treba investovať do podfondu.

Money Market: Peňažný trh.

Multi Asset: Multi-Asset.

Najnižšia cena (NAV) za uplynulý rok (dd. mm. rrrr): Zobrazuje najnižšiu cenu fondu za uplynulý rok a dátum.

Najvyššia cena (NAV) za uplynulý rok (dd. mm. rrrr): Zobrazuje najvyššiu cenu fondu za uplynulý rok a dátum.

Poplatok za úschovu: Poplatok požadovaný finančnou inštitúciou od jej zákazníkov za úschovu huteľného majetku.

Poplatky hradené z majetku fondu v priebehu roka (priebežný poplatok): Celkové ročné opakujúce sa náklady investičného fondu vyjadrené v percentách. Zvyčajne zahŕňajú poplatok za správu, administratívne poplatky, náklady na zverejnenie atď.

Priemerný úverový rating: Priemerný úverový rating fondu vychádza z priemerného úverového ratingu jeho zložiek. Na výpočet zloženého/priemerného ratingu na úrovni nástroja sa používajú ratingy agentúr Moody, Fitch a S&P. Zložený rating sa vypočíta ako priemer na základe dostupnosti úverových ratingov. Tento zložený rating sa vypočítava pre nástroje s pevným výnosom. Označenia úverovej kvality sa pohybujú od vysokej („AAA“ po „AA“) po strednú („A“ po „BBB“) až nízku („BB“, „B“, „CCC“, „CC“ až „C“).

Risk and return indicator: Toto je syntetický ukazovateľ rizika a výnosu (SRRI). Vyjadruje štatutárne skóre rizika podfondu na stupnici od 1 (nižšie riziko, zvyčajne nižší výnos) do 7 (vyššie riziko, zvyčajne vyšší výnos). Výpočet sa zakladá na nestálosti podfondu, preto zohľadňuje kolísanie obchodných cien na trhu. Výpočty nestálosti sa zvyčajne vzťahujú na päť rokov.

Ročný poplatok za správu: Poplatok za správu sú ročné náklady vyjadrené v percentách. Tento poplatok sa nebude účtovaný pri úpise fondu. Bude zadržaný každý rok z výnosov fondu. Ide o platbu za správu fondu.

Rozhodné právo krajiny: Domicil alebo krajina podnikania je krajina, v ktorej má investičný fond sídlo. To môže zásadným spôsobom ovplyvniť dane.

Sharpe ratio: Sharpeho pomer označuje výkonnosť fondu po jeho korekcii vo vzťahu k rizikám. Čím je Sharpeho pomer vyšší, tým lepšia je korekcia výkonnosti fondu z hľadiska rizík.

Sicav: Skratka SICAV/BEVEK znamená „Société d'Investissement à Capital Variable“/„Beleggingsvennootschap met Veranderlijk Kapitaal“. Investičný fond SICAV/BEVEK je štatutárny podnik kolektívneho investovania, právnická osoba a zvyčajne akciová spoločnosť. Typickým znakom investičného fondu SICAV/BEVEK je to, že môže neustále zvyšovať svoj kapitál bez akýchkoľvek formalít vydaním nových podielov alebo znížiť svoj kapitál nákupom existujúcich podielov.

Structured: Štruktúrované produkty.

Swing factor: Cieľom metódy „swing pricing“ je zmierniť vplyv zníženia hodnoty, ktoré nastáva, keď významné operácie v podfonde prinúti správcu kúpiť alebo prediť jeho podkladové aktíva. Tieto transakcie vedú k transakčným poplatkom a daniam, ktoré majú vplyv na hodnotu fondu, rovnako ako na všetkých investorov v ňom. Ak sa použije pohyblivá cena, čistá hodnota aktív podfondu sa upraví o konkrétnu sumu, keď tok kapitálu prekročí určitú prahovú hodnotu (swing faktor). Táto suma je určená na úhradu očakávaných poplatkov za transakcie vyplývajúce z rozdielu medzi prichádzajúcim a odchádzajúcim kapitálom. Metóda swing pricing sa môže použiť iba zriedka, prípadne sa nemusí použiť vôbec. Ďalšie informácie a najnovšie hodnoty nájdete na webe nnip.be v časti „Policies & governance“ (Zásady a správa) v položke „About us“ (O nás).

Switch fee (max.) Náklady na zmenu alebo náklady na konverziu sú poplatky spojené s prechodom z jedného fondu do druhého. Tieto náklady hradí investor.

Tracking Error: Štandardná odchýlka rozdielu medzi mesačnými výnosmi fondu a jeho referenčnou hodnotou.

Typ fondu: Charakterizuje typ fondu: akciový fond, dlhopisový fond, fond peňažného trhu, štruktúrovaný fond (s určitou formou ochrany kapitálu), fond s viacerými aktívami alebo zmiešaný fond.

Value at Risk: Value at Risk vyjadruje maximálnu možnú stratu, ktorú môže fond za rok utrpieť pri 95 % úrovni pravdepodobnosti.

Vážená priemerná splatnosť: Vážená priemerná splatnosť je vyjadrená počtom rokov a je vážená váhou cenných papierov v portfóliu, pričom umožňuje odhadnúť úrokovú citlivosť fondu peňažného trhu. Čím je vážená priemerná splatnosť vyššia, tým väčší je vplyv zmeny úrokovej sadzby na cenu portfólia.

Volatilita (smerodajná odchýlka): Štandardná odchýlka vypovedá niečo o pravdepodobnosti kolísania v danom intervale v nadchádzajúcom období. V prípade významnej štandardnej odchýlky (= vysoká volatilita) hovoríme o veľkom rozsahu možných výsledkov.

Výkonnosť: Vyjadruje, ako sa hodnota investičného fondu v uvedenom období zvýšila (alebo znížila). Návratnosť zohľadňuje priebežné náklady, nie však žiadne vstupné poplatky, výstupné poplatky ani dane.

Výnos do najhoršieho dátumu splatnosti: Výnos do najhoršieho dátumu splatnosti je miera najnižšieho možného výnosu, ktorý je možné získať z (splatných) dlhopisov, ktoré plne fungujú v súlade s podmienkami príslušnej zmluvy bez zlyhania.

Výnos do splatnosti: Výnos do splatnosti je návratnosť investície do dlhopisu, ak bude dlhopis držaný do dátumu splatnosti.

Výstupný poplatok: Toto je jednorazový poplatok, ktorý sa môže účtovať, keď budete chcieť opustiť investičný fond.

Zloženie podľa ratingu: Úverovú kvalitu jednotlivých dlhopisov určujú súkromné nezávislé ratingové agentúry, ako Standard & Poor's, Moody's a BarCap & Fitch. Ich označenia úverovej kvality sa pohybujú od vysokej („AAA“ po „AA“) po strednú („A“ po „BBB“) až nízku („BB“, „B“, „CCC“, „CC“ až „C“). Dlhopisy investičného stupňa (ratingy „AAA“ až „BBB“) majú zvyčajne nižšiu úroveň rizika ako dlhopisy s ratingom „BB“ až „C“, ktoré sa považujú za dlhopisy s nízkou úverovou kvalitou.

Zložka: Investičný fond SICAV/BEVEK alebo podielový fond môžu pozostávať z rôznych podfondov, pričom všetky majú všetky svoje vlastné investičné zásady. Každý podfond sa musí považovať za samostatný subjekt. Investor má nárok iba na aktíva a výnos podfondu, do ktorého investoval.